

# 2019 RENEGADE® SPORT

## CARACTÉRISTIQUES DE L'ENSEMBLE

- Moteur Rotax® 600 Carb et 600 ACE<sup>MC</sup> avec une puissance de magnéto de 420W
- Plateforme REV-XP<sup>MC</sup> (600 Carb) / REV-XS<sup>MC</sup> (600 ACE<sup>MC</sup>)
- Suspension arrière SC<sup>MC</sup>-5M
- Chenille Cobra<sup>1</sup> de 15 x 137 x 1,25 po
- Amortisseur arrière HPG<sup>MC</sup>
- Frein Brembo avec conduit de frein tressé en acier inoxydable
- Indicateur de carburant électrique
- Guidon en aluminium avec crochets en J intégrés
- Siège REV-XP<sup>MC</sup> confortable avec coffre de 7 L / 1,9 gal US
- Démarreur électrique de série
- Marche arrière électronique RER<sup>MC</sup> (600 Carb) / Marche arrière mécanique (600 ACE<sup>MC</sup>)
- Clé D.E.S.S.<sup>MC</sup>

## EXTRA CARACTÉRISTIQUES

- 600 ACE<sup>MC</sup>**
- Échangeur de chaleur allongé pour une meilleure capacité de refroidissement
  - Modes de gestion du moteur iTC<sup>MC</sup> (Standard, Sport ou ECO®)
  - Manette des gaz réversible (activation au pouce ou à l'index)

Renegade®  
SPORT 600  
Carb montré





Renegade®  
SPORT 600  
ACE<sup>MC</sup> montré



## MOTEUR ROTAX®

	600 CARB	600 ACE <sup>MC</sup>
Détails du moteur	Refroidi par liquide, RAVE <sup>MC</sup>	Refroidi par liquide, quatre temps double arbre à cames en tête, carter à sec
Cylindres	2	2
Cylindrée	597 cc / 36,4 po <sup>3</sup>	600 cc / 36,6 po <sup>3</sup>
Alésage	76 mm / 3 po	74 mm / 2,9 po
Course	65,8 mm / 2,6 po	69,7 mm / 2,7 po
Régime maximal	8 100 tr/min	7 250 tr/min
Carburant	2X TM-40	Injection électronique
Type de carburant recommandé	Ordinaire sans plomb	Ordinaire sans plomb
Indice d'octane minimal	87	87
Réservoir de carburant	40 L / 10.6 gal US	40 L / 10.6 US gal
Quantité d'huile à moteur	3.7 L / 3.9 pte	2.1 L / 2.2 pte

## COULEUR

Blanc / Orange Crush (600 ACE<sup>MC</sup>)   
Noir (600 Carb) 

## DIMENSIONS

Longueur hors tout du véhicule	3 000 mm / 118,1 po
Largeur hors tout du véhicule	1 217 mm / 47,9 po
Hauteur hors tout du véhicule	1 210 mm / 47,6 po
Écartement des skis	1 077 mm / 42,4 po
Longueur hors tout des skis	1 066 mm / 42 po
Largeur nominale de la chenille	381 mm / 15 po
Longueur nominale de la chenille	3 487 mm / 137 po
Hauteur du profil de chenille	31,8 mm / 1,25 po Cobra

## GROUPE MOTOPROPULSEUR

	600 CARB	600 ACE <sup>MC</sup>
Poulie motrice	TRA <sup>MC</sup> III	eDrive <sup>MC</sup> 2
Poulie menée	QRS (arbre court)	QRS (arbre court)
Engagement	3 400 tr/min	2 200 tr/min
Petit engrenage (nombre de dents)	23	21
Grand engrenage (nombre de dents)	45	49
Nombre de dents, barbotin d'entraînement	8	8
Diamètre, barbotin de commande	183 mm / 7,2 po	183 mm / 7,2 po
Système de freinage	Frein de course Brembo avec conduit de frein tressé en acier inoxydable	Frein de course Brembo avec conduit de frein tressé en acier inoxydable

## SUSPENSION

Suspension avant	À double bras triangulaires
Amortisseurs avant	Motion Control
Débattement vertical avant	220 mm / 8,7 po
Suspension arrière	SC <sup>MC</sup> -5M
Amortisseur central	Motion Control
Amortisseur arrière	HPG <sup>MC</sup>
Débattement vertical arrière maximal	245 mm / 9,6 po

## MASSE À VIDE

209 kg / 461 lb      211 kg / 465 lb

## CARACTÉRISTIQUES

Châssis	REV-XP <sup>MC</sup> (600 Carb) / REV-XS <sup>MC</sup> (600 ACE <sup>MC</sup> )
Skis	Pilot <sup>MC</sup> 5.7
Siège	REV-XP <sup>MC</sup> avec coffre
Guidon	Droit en aluminium avec crochets en J
Bloc d'élévation	115 mm / 4,5 po

Démarreur	Électrique
Marche arrière	RER <sup>MC</sup> (600 Carb) Mécanique (600 ACE <sup>MC</sup> )
Pouce chauffant	De série
Poignées chauffantes	De série
Indicateur	Analogique avec indicateur

Rétroviseurs	En option
Pare-brise	375 mm / 15 po
Carbure	Carré 3/8
Configuration carbure	102 mm / 4 po à 90°
Attelage	En option

## MOTEUR DEUX TEMPS



Renegade® SPORT 600 Carb  
montré



Renegade® SPORT 600 Carb montré

RENEGADE® SPORT

## MOTEUR QUATRE TEMPS




Renegade® SPORT 600 ACE<sup>MC</sup> montré



Renegade® SPORT 600 ACE<sup>MC</sup> montré

## CARACTÉRISTIQUES



### Chenille Cobra 1,25 po

Chenille légère qui procure une excellente traction dans toutes les conditions.



### Siège REV-XP<sup>MC</sup> confortable

Siège confortable offrant 7 L (1,9 gal) d'espace de rangement à l'arrière



### Skis Pilot<sup>MC</sup> 5.7

Des skis offrant un mordant exceptionnel en virage et une conduite pratiquement sans louvoiement.



### Système cargo LinQ<sup>MC</sup> (optionnel)

Le système de fixation le plus simple de l'industrie. Comprend jusqu'à quatre attaches pour fixer les sacs cargo ou un bidon de carburant de réserve.



### Indicateur analogique et numérique

### CARACTÉRISTIQUES DE L'INDICATEUR

Indicateur de vitesse	De série
Tachymètre	De série
Indicateur de carburant	De série
Indicateur de température moteur	De série

**ski-doo**

